

## NÜFUS MÜDÜRLÜĞÜ PERSONELİ VE MUHTARLARIN SİSTEME GİRİŞLERİ İÇİN ŞİFRE OLUŞTURMA

(EK-2)

Mekansal Adres Kayıt Sistemi projesi kapsamında 02.12.2013 tarihinde geçerli olmak üzere yetkili idare ve muhtarlarımızın sisteme giriş yaptıkları sayfaların yenilendiği ifade edilmiş ve bu kapsamda gerekli duyurular yapılmış, görülen lüzum üzerine anılan konu aşağıda bir kez daha açıklanmıştır.

Daha önce kullanılmakta olan Adres Kayıt Sistemi'nde, yetkilendirilen personel ve/veya muhtara sisteme giriş yapabilmeleri için nüfus cüzdanı seri numarasının altı rakamdan oluşan numara (No) kısmı atanmakta iken yeni oluşturulan Mekansal Adres Kayıt Sistemi ile bu uygulamaya son verilmiştir.

Sisteme ilk defa yetkilendirilen yetkili idare ve muhtarların sisteme giriş yapabilmeleri için izlemeleri gereken adımlar aşağıda açıklanmıştır:

❖ Öncelikle kullanıcı İlçe Nüfus Müdürlüğü personeli ise <https://maks.nvi.gov.tr/yetkiliidare> internet adresine, muhtar ise“ <https://maks.nvi.gov.tr/>” adresine tıklayarak sisteme giriş sayfasını açmalıdır.

**(Bakınız; EK-2Resim 1)**

❖ Açılacak olan sayfadaki “**Kullanıcı Adı**” kısmına kimlik numarası girildikten sonra “**Parola**” kısmına hiçbir şey yazılmadan görsel doğrulama alanı girilerek “**Parolamı Unuttum**” butonu tıklanmalıdır.**(Bakınız; EK-2Resim 2)**

❖ **ÖNEMLİ NOT:** Sistem adımlarındaki “**Kullanıcı Adı**” olarak ifade edilen alansadece kişinin Kimlik Numarasını içermektedir. Kullanıcı bu alana sadece Kimlik Numarasını girmeli isim, soy isim vb. herhangi bir bilgi yazılmamalıdır.

❖ Açılan sayfadaki “**Kullanıcı Adı**” kısmına kimlik numarası girilerek görsel doğrulama alanı yeniden yazılmalı ve “**Gönder**” butonu tıklanmalıdır.**(Bakınız; EK-2 Resim 3)**

❖ Tüm bu adımlar gerçekleştirildikten sonra sistemi kullanacak ilçe nüfus müdürlüğü personeli ya da muhtarın, gerçek kullanıcı olup olmadığını doğrulamak için hazırlanmış olan ve kişiye özel nüfus bilgilerin sorulduğu ekran karşımıza gelecektir.**(Bakınız; EK-2 Resim 4)**

❖ Kullanıcılar kendisine sorulan sorulara yanlış cevap vermemek için gerekirse MERNİS sisteminde faydalanmalıdır. Bu konuda ilçe nüfus müdürlüğü personeli hali hazırda yetkilendirdikleri muhtarlarımıza yardımcı olmak konusunda gerekli hassasiyeti göstermelidirler.

❖ Kullanıcı, bahsi geçen sorulara 3(üç) defa hatalı cevap vermesi durumunda yeni parola oluşturma hakkını kaybedecektir. Sorulara hatasız olarak cevap verilerek

doğruluđu kontrol edildikten sonra aynı ekranın sol alt köşesinde yer alan “**Doğrula**” butonu tıklanmalıdır.(**Bakınız; EK-2Resim 4**)

❖ Daha sonra kullanıcı yeni açılan Parola Güncelleme sayfasındaki “**Şifre**” kısmına oluşturmak istediđi şifreyi yazmalı sonrasında ise alt satırda bulunan “**Şifre Tekrar**” alanına gelerek yazdıđı şifreyi doğrulamalıdır.(**Bakınız; EK-2Resim 5**)

❖ Kullanıcı yeni oluşturmak istediđi şifreyi ve şifre tekrarı işlemini başarı ile tamamlamış ise ekranda “**Parola Güncellenmiştir.**” uyarısı gelecek ve şifre oluşturma işlemi başarı ile tamamlanmış olacaktır.(**Bakınız; EK-2 Resim 6**)

## EK-2 RESİM-1

Mekansal Adres Kayıt Sistemi - Ana Sayfa - Windows Internet Explorer provided by T.C. Nüfus ve Vatandaşlık İşleri

https://maks.nvi.gov.tr/

Düzen Görünüm Sık Kullanılanlar Araçlar

Google Ara Paylaş Diğer >>

NVI Portalı Ana Sayfa NVI İletişim Ana Sayfa https://www.e-icisleri.gov.tr... Önerilen Siteler Daha Fazla Eklenti alın

TR

12:21  
18.12.2013

Mekansal Adres Kayıt Sistemi

ANA SAYFA

Proje Çalıştayları

Entegrasyon

Sıkça Sorulan Sorular

Dokümanlar

MAKS

Yetkili İdare Girişi

Muhtar Girişi

Elektronik/Mobil İmza ile Adres Beyan

ADHK Adres Beyan

Yapı Belgeleri Vatandaş Başvuru Takibi

Sahada Me...  
Sıklamadınız mı?

Mekansal Adres Kayıt Sistemi ile artık sahadan tekrar tekrar mekansal veri toplamak zorunda kalmayacaksınız, en güncel veriye doğrudan ulaşacaksınız...

Ana Sayfa

Nov 8 2012 10:41 AM

5490 sayılı Nüfus Hizmetleri Kanunu kapsamında Genel Müdürlüğümüzce yürütülmekte olan Adres Kayıt Sistemi (AKS) aracılığı ile Türk vatandaşları ile Türkiye'de en az altı ay ikamet tezkeresine sahip yabancıların adres bilgileri elektronik ortamda güncel olarak tutulmaktadır. Bu bilgiler, anılan Kanunun 45 nci maddesinde belirtilen esas ve usuller çerçevesinde Kimlik Paylaşımı Sistemi (KPS) vasıtasıyla kamu kurum ve kuruluşları ile 5411 sayılı Kanun kapsamında faaliyet gösteren bankalarla paylaşılmaktadır.

Genel Müdürlüğümüzce Adres Kayıt Sisteminde metinsel nitelikte tutulan adres bilgilerinin coğrafi koordinatlarla birleştirilmesi ve oluşturulan altyapının diğer sistemlere entegre edilebilmesi amacıyla "Mekansal Adres Kayıt Sistemi Projesi" başlatılmıştır. Mekansal Adres Kayıt Sistemi Projesi, Devlet Planlama Teşkilatınca yayımlanan "Bilgi Toplumu Stratejisi 2006-2010 Eylem Planında Vatandaş Odaklı Hizmet Dönüşümü" bileşeni altında 50 no'lu eylem olarak yer alan ve yürütme sorumluluğu Genel Müdürlüğümüze verilen "Çevrimiçi Emlak ve İnşaat İzinleri Projesi" ile birleştirilmiştir.

Sistem Girişi

Muhtar İşlemleri

ADHK Adres Beyan İşlemleri

Elektronik/Mobil İmza ile Adres Beyan İşlemleri

Harita

TR

## EK-2RESİM-2

Kullanıcı doğrulama - Windows Internet Explorer provided by T.C. Nüfus ve Vatandaşlık İşleri


https://kimlikdogrulama.nvi.gov.tr/Login.aspx?ReturnUrl=%2F%3Fwa%3dwsignin1.0%26wb... NUFUS VE VATANDASLIK ISL... Kullanıcı doğrulama


Düzen Görünüm Sık Kullanılanlar Araçlar

Google Ara Paylaş Diğer >> Oturum Aç


NVI Portalı Ana Sayfa NVI İletişim Ana Sayfa https://www.e-icisleri.gov.tr... Önerilen Siteler Daha fazla Eklenti alın

Sayfa Güvenlik Araçlar

 **T.C. İçişleri Bakanlığı**  
**Nüfus ve Vatandaşlık İşleri**  
**Genel Müdürlüğü**



**Kullanıcı Girişi**




Kullanıcı Adı:

Parola:


[Giriş](#)


Resimde görüntülenen karakterleri, resmin altındaki boşluğa giriniz..  
[Okuyamadıysanız yenilemek için tıklayınız..](#)



[Parolamı Unuttum](#)

https://kimlikdogrulama.nvi.gov.tr/Pages/ResetPassword.aspx

Başlat 

TR A  13:23  
18.12.2013

## EK-2RESİM-3

https://kimlikdogrulama.nvi.gov.tr/Pages/ResetPassword.aspx - Windows Internet Explorer provided by T.C. Nüfus ve Vatandaşlık İşleri


https://kimlikdogrulama.nvi.gov.tr/Pages/ResetPassword.aspx GlobalSign tarafından tanımlanmıştır nvi.gov.tr

Düzen Görünüm Sık Kullanılanlar Araçlar


Google Ara Paylaş Diğer >> Oturum Aç

NVI Portalı Ana Sayfa NVI İletişim Ana Sayfa https://www.e-icisleri.gov.tr... Onerilen Siteler Daha Fazla Eklenti alın


Sayfa Güvenlik Araçlar

 T.C. İçişleri Bakanlığı  
Nüfus ve Vatandaşlık İşleri  
Genel Müdürlüğü

Parolamı Unuttum

 T.C. Kimlik Numarası :

Resimde görüntülenen karakterleri, resmin altındaki boşluğa giriniz.  
[Okuyamadıysanız yenilemek için tıklayınız.](#)



Başlat

TR 16:11 18.12.2013

## EK-2RESİM-4

https://kimlikdogrulama.nvi.gov.tr/Pages/PasswordActivation.aspx?ActivationCode=69b30995-a36c-4 - Windows Internet Explorer pro


https://kimlikdogrulama.nvi.gov.tr/Pages/PasswordActivation.aspx?ActivationCode=69b30995-a36c-4 NÜFUS VE VATANDAŞLIK İŞLERİ GENEL MÜDÜRLÜĞÜ nvi.gov.tr

Düzen Görünüm Sık Kullanılanlar Araçlar

Google Ara Paylaş Diğer >>

NVI Portalı Ana Sayfa NVI İletişim Ana Sayfa https://www.e-icisleri.gov.tr... Önerilen Siteler Daha Fazla Eklenti alın

Sayfa Güvenlik Araçlar

 T.C. İçişleri Bakanlığı  
Nüfus ve Vatandaşlık İşleri  
Genel Müdürlüğü

**Doğrulama Bilgileri**

⚠ Sorulara 3 kez hatalı cevap vermeniz durumunda, parola sıfırlama hakkınızı kaybedeceksiniz.

**Doğum tarihi** : GÜN:  AY:  YIL:

**Cüzdan/TCKK Seri ve No bilgisi** : SERİ:  NO:

**Babanın annesinin adı** : 1. HARFİ  4. HARFİ  Örnek : İsim DENİZ ise 1. HARF alanına **D**, 5. HARF alanına **Z** giriniz.

**Yaşayan çocuklarından en büyüğünün adı** : 1. HARFİ  3. HARFİ  Örnek : İsim DENİZ ise 1. HARF alanına **D**, 5. HARF alanına **Z** giriniz.

**Annenin adı** : 1. HARFİ  2. HARFİ  Örnek : İsim DENİZ ise 1. HARF alanına **D**, 5. HARF alanına **Z** giriniz.

Doğrula

Başlat

TR 15:14 18.12.2013

## EK-2 RESİM-5

https://kimlikdogrulama.nvi.gov.tr/Pages/PasswordActivation.aspx?ActivationCode=7516299d-3ee9-4 - Windows Internet Explorer pro


https://kimlikdogrulama.nvi.gov.tr/Pages/PasswordActivation.aspx?ActivationCode=7516299d-3ee9-4 NUFUS VE VATANDASLIK ISL... Maks.Silverlight.UI nvi.gov.tr


Düzen Görünüm Sık Kullanılanlar Araçlar

Google Ara Paylaş Diğer >>

NVI Portalı Ana Sayfa NVI İletişim Ana Sayfa https://www.e-icisleri.gov.tr... Önerilen Siteler Daha fazla Eklenti alın


Sayfa Güvenlik Araçlar

 **T.C. İçişleri Bakanlığı**  
Nüfus ve Vatandaşlık İşleri  
Genel Müdürlüğü



Parola Güncelleme

⚠ Sorulara 3 kez hatalı cevap vermeniz durumunda, parola sıfırlama hakkınızı kaybedeceksiniz.



Şifre:

Şifre Tekrar:

Başlat

TR 16:16  
18.12.2013

## EK-2RESİM-6

https://kimlikdogrulama.nvi.gov.tr/Pages/PasswordActivation.aspx?ActivationCode=7516299d-3ee9-4 - Windows Internet Explorer pro


https://kimlikdogrulama.nvi.gov.tr/Pages/PasswordActivation.aspx?ActivationCode=7516299d-3ee9-4 NUFUS VE VATANDASLIK ISL... Maks.Silverlight.UI nvi.gov.tr

Düzen Görünüm Sık Kullanılanlar Araçlar

Google Ara Paylaş Diğer >>


NVI Portalı Ana Sayfa NVI İletişim Ana Sayfa https--www.e-icisleri.gov.tr... Önerilen Siteler Daha fazla Eklenti alın

Sayfa Güvenlik Araçlar

 T.C. İçişleri Bakanlığı  
Nüfus ve Vatandaşlık İşleri  
Genel Müdürlüğü


Parola Güncelleme

⚠ Sorulara 3 kez hatalı cevap vermeniz durumunda, parola sıfırlama hakkınızı kaybedeceksiniz.



Şifre:

Şifre Tekrar:

Başlat  TR 16:18 18.12.2013